

JUBILEE ACE

**Ganzheitliche Arbitrage-
Plattform**



JUBILEE ACE

Jubilee Ace Limited wurde in 2018 auf den Britischen Jungferninseln mit einem eingezahlten Kapital von 50 Millionen US-Dollar gegründet und ist ein fortschrittliches Datenanalyseunternehmen, das sich auf branchenübergreifende Arbitraging-Möglichkeiten auf der ganzen Welt spezialisiert hat.

Jubilee Ace Limited begann mit dem traditionellen Arbitrage-Handel mit Rohstoffen an den Börsen, bevor es sich dem Arbitraging von Sport- und Kryptowährungen zuwandte. Mit einer nachgewiesenen Erfolgsbilanz und einem erfolgreichen Geschäftsmodell verbessert und verfeinert Jubilee Ace Limited die extrahierte Daten und wandelt sie in monetarisierbare Strategien und umsetzbare Marktentscheidungen um, die zu einem risikoarmen, lukrativen Portfolio führen.

Jubilee Ace ist darauf ausgerichtet, die Finanzbranche mit einem transformativen Effekt zu beeinflussen, der das Fundament und die Position als führendes Unternehmen in dieser neuen Periode festlegt




Territory of the British Virgin Islands

The BVI Business Companies Act

(No. 16 of 2004)

Memorandum and Articles of Association

of



JUBILEE ACE LIMITED

Incorporated this 19th day of September, 2018

CORPORATE REGISTRATIONS LIMITED
Sea Meadow House, Blackburne Highway,
(P.O. Box 116), Road Town, Tortola
British Virgin Islands



JUBILEE ACE ARBITRAGE

In der Finanzwelt ist Arbitrage ein Werkzeug, das sich auf den gleichzeitigen Kauf und Verkauf von Vermögenswerten oder Positionen bezieht, um von der Preisdifferenz zwischen beiden zu profitieren.

Waren Arbitrage beinhaltet die genaue Verfolgung von korrelierten Produkten, wie Gold und Rohöl und die Erteilung genauer Handelsaufträge für beide Produkte, um einen Gewinn zu garantieren.

Kryptowährung Arbitrage beinhaltet den Kauf einer Kryptowährung, wie Bitcoin von einer Börse und Verkauf an einer anderen Börse mit einem höheren Preis, um einen Gewinn zu erzielen.

Sport Arbitrage ist der Vorgang, kalkulierte Einsätze mit glaubwürdigen Sportwetten auf alle möglichen Ergebnisse eines Sportereignisses zu setzen, so dass am Ende des Ereignisses ein gewisser Gewinn erzielt wird.





AQUA

Lernen Sie unser Ace Quantum Universal kennen Arbitrage (AQUA)

Ace Quantum Universal Arbitrage (AQUA) wurde von unseren Gründern entwickelt und ist ein hochmodernes Datenkonsolidierungs- und -analysesystem, das große Live-Daten aus der ganzen Welt extrahiert und mithilfe der Algorithmen von Jubilee Ace die Daten ausführt. **AQUA** entwickelt profitable Handels- und Arbitrage-Konzepten für 3 spezialisierte Sektoren - Rohstoffe, Sport und Kryptowährungen.

AQUA - Rohstoffe

AQUA - Sport

AQUA - Kryptowährungen





AQUA EINFÜHREN

AQUA ist ein automatisiertes Arbitraging-System



24 Stunden am Tag, 7 Tage in die Woche geöffnet




Weltweit einsetzbar, um die beste Arbitrage-Kombinationen zu scannen und zu formulieren




System mit geringem Risiko und hoher Leistung



100% automatisierter Handel





 JUBILEE ACE

**AQUA
KRYPTO
WÄHRUNG**



AQUA KRYPTOWÄHRUNG

Weil Bitcoin weltweit immer beliebter wird, sind alternative Kryptowährungen und eine große Anzahl von Kryptowährungsbörsen in die Szene eingestiegen.

Auf Coinmarketcap.com wird die offizielle Anzahl der Börsen mit 16193 angegeben, wobei weltweit über 2000 Kryptowährungen gehandelt werden.

Die Diskrepanz bei Informationen und Preisen über diese Börsen bietet hinweg Jubilee Ace eine beispiellose Gelegenheit für Arbitraging.

coinmarketcap.com

CoinMarketCap

Market Cap: **\$130,039,970,593**

24h Vol: **\$25,267,962,217**

BTC Dominance: **52.1%**

Cryptocurrencies: **2097**

Markets: **16193**

Top 100 Cryptocurrencies by Market Capitalization

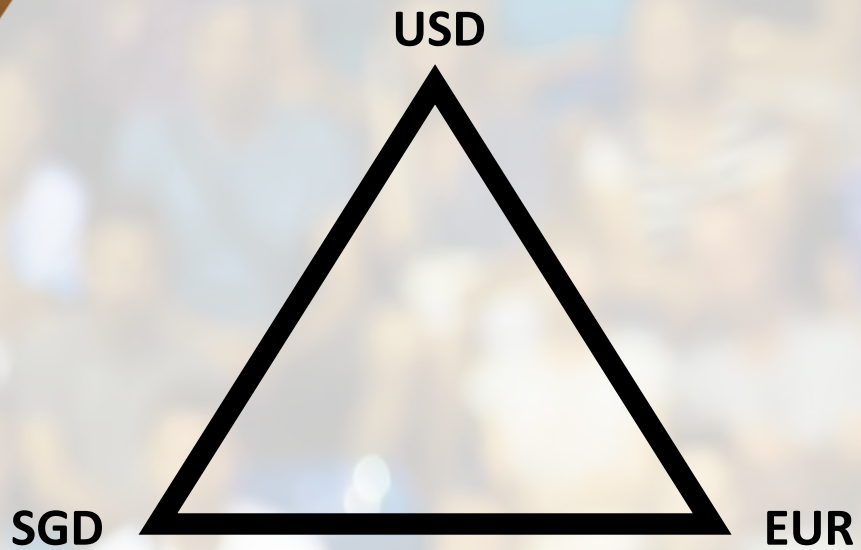
USD Next 100 → View All

Rankings Watchlist

#	Name	Price	Change	M. Cap	S
1	BTC Bitcoin	\$3,857.50	-0.59%	\$67.77 B	17
2	ETH Ethereum	\$133.45	-3.15%	\$14.02 B	105
3	XRP XRP	\$0.315058	-2.26%	\$13.05 B	41.
4	EOS EOS	\$3.51	-2.85%	\$3.18 B	906.2
5	LTC Litecoin	\$48.84	0.78%	\$2.96 B	60



AQUA KRYPTOWÄHRUNG



102
~~100~~ USD → 136 SGD

136 SGD → 90 EUR

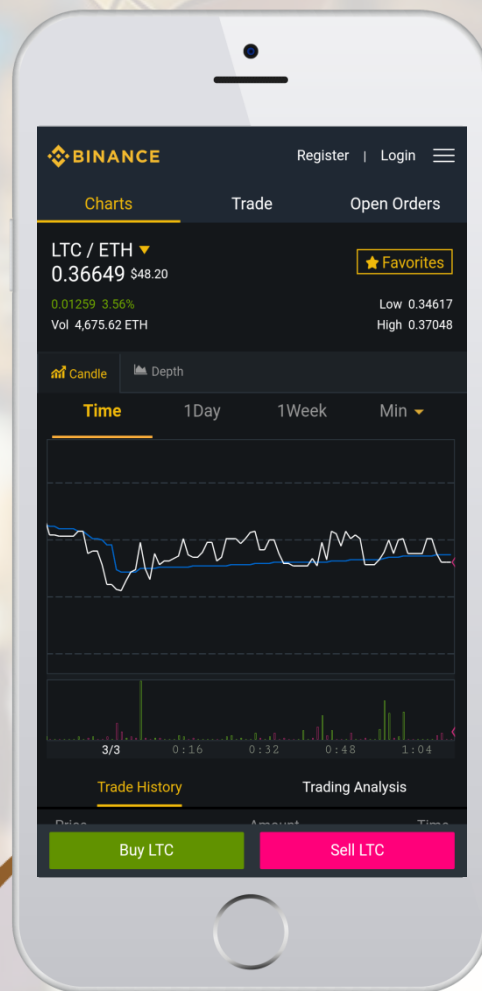
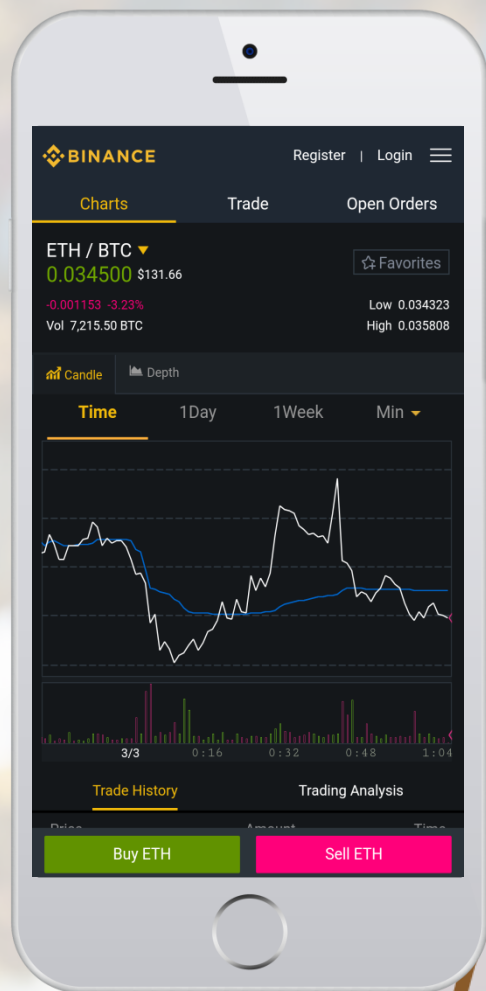
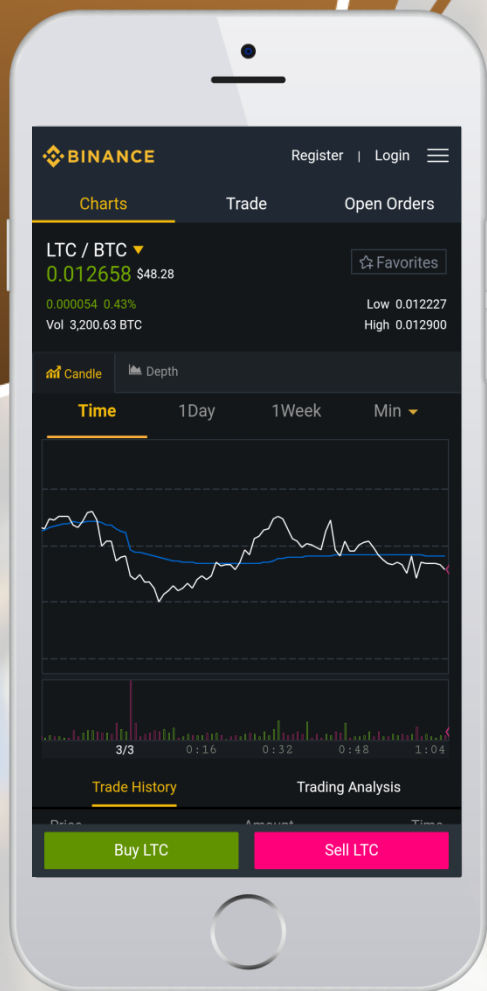
90 EUR → ~~102~~
100 USD

Gewinn : 2 USD

Gewinn (%) : $2/100 = 2\%$



AQUA KRYPTOWÄHRUNG



LTC / ETH	0,36649
ETH / BTC	0,0345
LTC/ BTC	0,012658

Der Kauf von 1 LTC mit BTC kostet 0,012658 (Methode 1)

Der Kauf von 1 LTC mit BTC über die ETH kostet 0,012644 ($0,0345 * 0,36649$) (Methode 2)

Da es eine Verbreitung zwischen den 2 verschiedenen Handelsmethoden gibt (0,012658 - 0,012644)

Wir werden 1 LTC mit BTC über ETH kaufen und 1 LTC verkaufen, um einen höheren Wert in BTC zu erhalten

* Zu beachten ist, dass wir umgekehrt handeln können, wenn Methode 2 einen höheren BTC-Wert hat



AQUA - KRYPTOWÄHRUNG SCHNITTSTELLE

Collecting data from triangular pairs - Processing

```
('Triangular Pairs:', ['BNBBTC', 'AEBNB', 'AEBTC'])
```

```
Pair: BNBBTC Pricebid: 0.00407910
```

```
Pair: AEBNB Priceask: 0.02965000
```

```
Pair: AEBTC Pricebid: 0.00012020
```

```
Arbitrage Opportunity (Percentage): -0.620062396007%
```

```
Trading Fees (Percentage): 0.3
```

```
Profit (Percentage): 0.320062396007
```

Date	Pair	Type	Side	Average	Price	Filled	Amount	Total	Trigger Conditions
04-02 13:48:10	AE/BNB	Limit	Sell	0.02965000	0.02965	83.0	83.0	2.46095 BNB	--
04-02 13:48:05	AE/BTC	Limit	Buy	0.00012020	0.0001202	83.00	83.00	0.0099766 BTC	--
04-02 13:48:05	BNB/BTC	Limit	Sell	0.00407910	0.0040791	2.46	2.46	0.0100346 BTC	--



JUBILEE ACE

**AQUA
SPORT**

SPORT-ARBITRAGING

Mit über 300 Hauptligen und Tausenden von Nebenligen rund um den Globus.


Mit mehreren Kombinationen für jedes Spiel gibt es über 90.000 Möglichkeiten pro Jahr.

Mehrere Kombinationen in einem Spiel
Über 1.700 Gelegenheiten pro Woche
3% bis 8% ROI pro Spiel

Beispiellose
Einkommensmöglichkeit!



 JUBILEE ACE





AQUA - SPORT

Stal Mielec	Cracovia Krakow	Stal Mielec	0-0.5	0.860	1000	11:36:25 AM
Stal Mielec	Cracovia Krakow	Cracovia Krakow	0-0.5	-0.800	1000	11:36:22 AM

Szenario 1 : Gewinner → Stal Mielec

Gewinnt: 860

Verlieren: 800

Gewinn : 60

Gewinn % : $60/1000 = 6\%$



AQUA - SPORT

Stal Mielec	Cracovia Krakow	Stal Mielec	0-0.5	0.860	1000	11:36:25 AM
Stal Mielec	Cracovia Krakow	Cracovia Krakow	0-0.5	-0.800	1000	11:36:22 AM

Szenario 1 : Gewinner → Stal Mielec

Gewinnt: 860
Verlieren: 800
Gewinn : 60
Gewinn % : $60/1000 = 6\%$

Szenario 2 : Gewinner → Cracovia Krakow

Gewinnt : 1000
Verlieren: 1000
Gewinn : 0
Gewinn % : 0%



AQUA - SPORT-SCHNITTSTELLE

Language Program Setting Others

SportsBook | Belfist | Waiting List | Contra List | Success List (82) | League Filter | Team Filter | Belfist Checker | Betting History | Contra History | Manual Contra History

1 MaxBetSport 2110 <http://www.wetbet77.com> Logout Bet Credit: 76134.25 Bet Refresh Done (74.91ms)

SB0118 <http://sb0118.com> Logout Bet Credit: 106964.1 Bet Refresh Get 1: Soccer Running

SB0118-e111H <http://sb0118.com> Logout Bet Credit: 115750.55 Bet Refresh Get 1: Soccer Running

SB0118-e111H <http://sb0118.com> Logout Bet Credit: 128764.07 Bet Refresh Done (82.838ms)

SB0118-e111H <http://sb0118.com> Logout Bet Credit: 81430.74 Bet Refresh Done (82.853ms)

Language Program Setting Others

SportsBook | Belfist | Waiting List | Contra List | Success List (82) | League Filter | Team Filter | Belfist Checker | Betting History | Contra History | Manual Contra History

Contra Strategy Auto Manual (Right Click to Contra) Wait for Better Odds [Settings](#)

Block Contra Match Scroll [Save Report](#) Total 25372

Comp.	Cover.	Game...	Score	League	Home	Away	Bet	HDP	Odds	Amount	Time	Info	Profit	Spe...	Receipt ID	Receipt Status	Odds Info
SB01...	FT	2H 16'	0-2 @ ...	SPAL...	Rayo Majad...	Granada	Rayo Majad...	0.0	-0.920	0	2:19:35 PM	Get Ticket Failed...	0.000	0			
MaxB...	FT	2H 16'	1-0 @ ...	POLA...	Lech Poznan	Arka Gdynia	Under	1.5-2	-0.900	0	2:19:35 PM	Get Ticket Failed...	0.000	0			
SB01...	FT	2H 15'	1-0 @ ...	Polan...	Lech Poznan	Arka Gdynia	Over	1.5-2	0.900	0	2:19:35 PM	Get Ticket Failed...	0.000	0			
MaxB...	FT	2H 12'	0-0 @ ...	EGYP...	Enppi	Wadi Degla ...	Under	1.0	0.980	0	2:19:35 PM	Get Ticket Failed...	0.000	0			
SB01...	FT	2H 11'	0-0 @ ...	Egypt...	ENPPI	Wadi Degla	Over	1.0	-0.960	0	2:19:35 PM	Get Ticket Failed...	0.000	0			
MaxB...	FT	1H 48'	0-0 @ ...	PORT...	Rio Ave	Sporting Bra...	Rio Ave	0.50	0.970	0	2:19:36 PM	Get Ticket Failed...	0.000	0			
SB01...	FT	1H 48'	0-0 @ ...	PORT...	Rio Ave	Sporting Bra...	Sporting Bra...	0.50	-0.970	0	2:19:36 PM	Get Ticket Failed...	0.000	0			
MaxB...	FT	1H 48'	0-0 @ ...	PORT...	Rio Ave	Sporting Bra...	Rio Ave	0.50	0.970	0	2:19:40 PM	Get Ticket Failed...	0.000	0			
SB01...	FT	1H 48'	0-0 @ ...	PORT...	Rio Ave	Sporting Bra...	Sporting Bra...	0.50	-0.970	0	2:19:40 PM	Get Ticket Failed...	0.000	0			
MaxB...	FT	2H 12'	0-0 @ ...	EGYP...	Enppi	Wadi Degla ...	Under	1.0	0.960	0	2:19:40 PM	Get Ticket Failed...	0.000	0			
SB01...	FT	2H 11'	0-0 @ ...	Egypt...	ENPPI	Wadi Degla	Over	1.0	-0.960	0	2:19:40 PM	Get Ticket Failed...	0.000	0			
MaxB...	FT	2H 16'	1-0 @ ...	POLA...	Lech Poznan	Arka Gdynia	Under	1.5-2	-0.910	0	2:19:43 PM	Get Ticket Failed...	0.000	0			
SB01...	FT	2H 16'	1-0 @ ...	Polan...	Lech Poznan	Arka Gdynia	Over	1.5-2	0.930	0	2:19:43 PM	Get Ticket Failed...	0.000	0			
MaxB...	FT	1H 48'	0-0 @ ...	PORT...	Rio Ave	Sporting Bra...	Rio Ave	0.50	0.970	0	2:19:45 PM	Get Ticket Failed...	0.000	0			
SB01...	FT	1H 48'	0-0 @ ...	PORT...	Rio Ave	Sporting Bra...	Sporting Bra...	0.50	-0.970	0	2:19:45 PM	Get Ticket Failed...	0.000	0			
MaxB...	FT	2H 16'	1-0 @ ...	POLA...	Lech Poznan	Arka Gdynia	Under	1.5-2	-0.910	0	2:19:45 PM	Get Ticket Failed...	0.000	0			
SB01...	FT	2H 16'	1-0 @ ...	Polan...	Lech Poznan	Arka Gdynia	Over	1.5-2	0.930	0	2:19:45 PM	Get Ticket Failed...	0.000	0			
MaxB...	FT	2H 12'	0-0 @ ...	EGYP...	Enppi	Wadi Degla ...	Under	1.0	0.960	0	2:19:45 PM	Get Ticket Failed...	0.000	0			
SB01...	FT	2H 11'	0-0 @ ...	Egypt...	ENPPI	Wadi Degla	Over	1.0	-0.960	0	2:19:45 PM	Get Ticket Failed...	0.000	0			
MaxB...	FT	1H 48'	0-0 @ ...	PORT...	Rio Ave	Sporting Bra...	Rio Ave	0.50	0.970	0	2:19:50 PM	Get Ticket Failed...	0.000	0			
SB01...	FT	1H 48'	0-0 @ ...	PORT...	Rio Ave	Sporting Bra...	Sporting Bra...	0.50	-0.970	0	2:19:50 PM	Get Ticket Failed...	0.000	0			
MaxB...	FT	2H 16'	1-0 @ ...	POLA...	Lech Poznan	Arka Gdynia	Under	1.5-2	-0.910	0	2:19:50 PM	Get Ticket Failed...	0.000	0			
SB01...	FT	2H 16'	1-0 @ ...	Polan...	Lech Poznan	Arka Gdynia	Over	1.5-2	0.930	0	2:19:50 PM	Get Ticket Failed...	0.000	0			
MaxB...	FT	2H 12'	0-0 @ ...	EGYP...	Enppi	Wadi Degla ...	Under	1.0	0.960	0	2:19:50 PM	Get Ticket Failed...	0.000	0			
SB01...	FT	2H 11'	0-0 @ ...	Egypt...	ENPPI	Wadi Degla	Over	1.0	-0.960	0	2:19:50 PM	Get Ticket Failed...	0.000	0			

Browser tabs: |2bwin | www.wcbet77.com/Admin/

Address bar: www.sbobet868.com/slgon/main.aspx

Not secure

Currency USD

2 17/06/2019 19:05:17 PM Live Over / Under 0006013021 MY

Conmebol Copa America 2019 (In Brazil) 1000.00 880.00 2.50 Win HT 1:0 FT 4:0

0 - 0 Chile vs Japan Over 2.5 @ 0.88

Sportsbook Outstanding Bet Statement - Google Chrome

www.wcbet77.com/Admin/DBetlist.aspx?fdate=2019/06/17&datatype=

5	Ref No:190617190514919486 2019-06-17 19:05:14	Chile -vs- Japan *COPA AMERICA 2019 (IN BRAZIL) Soccer / FT. O/U 2.50[0-0]	Malay Odds	-0.86	1000.00	-860.00	0.00	Lose	60.53.62.54
6	Ref No:190617190442515693 2019-06-17 19:04:42	Chile -vs- Japan *COPA AMERICA 2019 (IN BRAZIL) Soccer / FT. O/U 2.75[0-0]	Malay Odds	0.88	1000.00	-1000.00	0.00	Lose	60.53.62.54

202469	Confirm
888833	Confirm
009733	Confirm
069183	Confirm
968688	Confirm
0.010 578 6012979	Confirm
0.010 31 190617151125274470	Confirm
0.010 218 6012980	Confirm
0.010 15 190617151231352155	Confirm
0.020 62 6012982	Confirm
0.020 15 190617151355661958	Confirm

-0 @ 3'	CONMEBOL...	Chile	Japan	Over	2.5-3	-0.870	1000	4:04:43 PM	Bet Success	0.010	578	6013020	Confirm
-0 @ 3'	COPA AME...	Chile	Japan	Under	2.5-3	0.880	1000	4:04:43 PM	Bet Success	0.010	531	190617190442515693	Confirm
-0 @ 4'	CONMEBOL...	Chile	Japan	Over	2.50	0.880	1000	4:05:16 PM	Bet Success	0.020	93	6013021	Confirm
-0 @ 3'	COPA AME...	Chile	Japan	Under	2.50	-0.860	1000	4:05:16 PM	Bet Success	0.020	15	190617190514919486	Confirm
-0 @ 4'	CONMEBOL...	Chile	Japan	Over	2.50	0.950	1000	4:05:37 PM	Bet Success	0.010	62	6013022	Confirm
-0 @ 3'	COPA AME...	Chile	Japan	Under	2.50	-0.940	1000	4:05:37 PM	Bet Success	0.010	15	190617190534990635	Confirm



 JUBILEE ACE

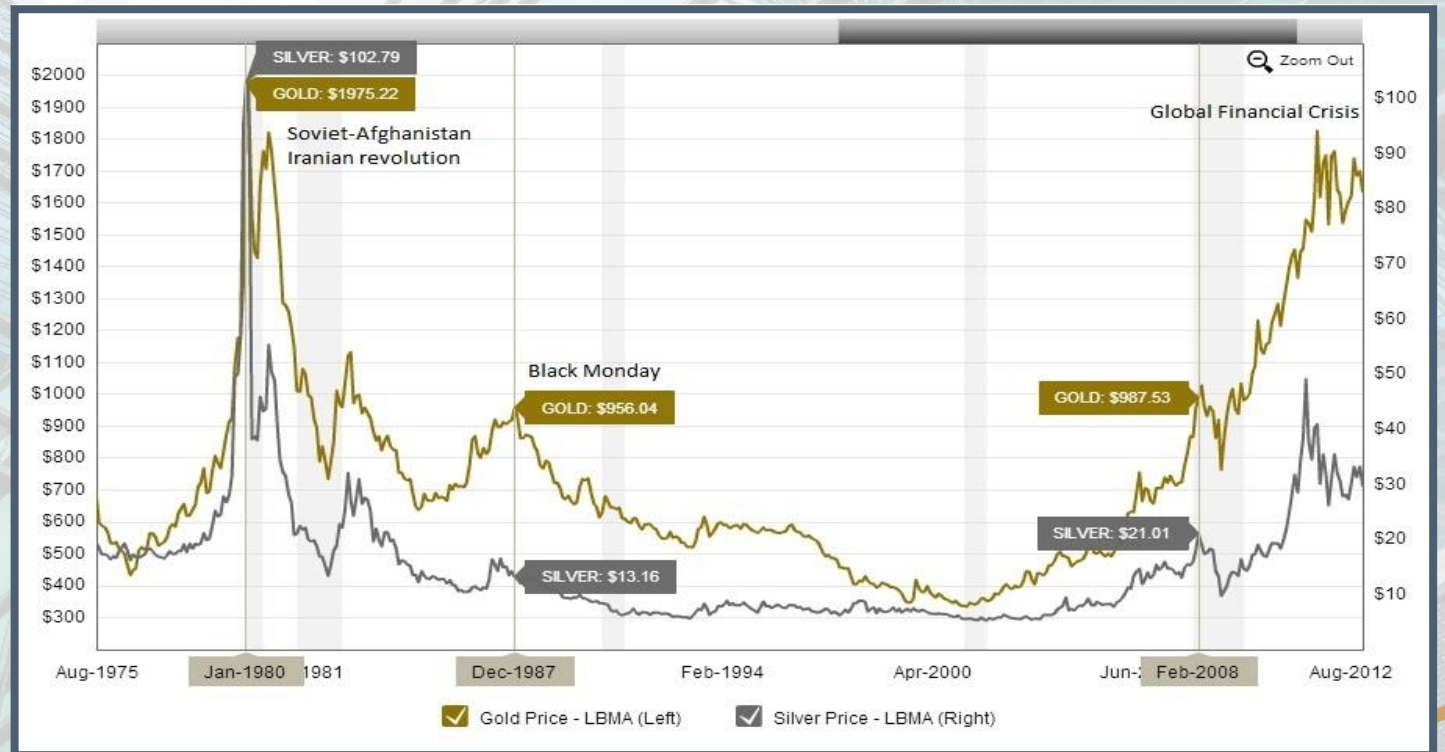
**AQUA -
ROHSTOFFE**



AQUA – ROHSTOFFE

Rohstoffe sind eine einzigartige Anlageklasse, die nicht direkt mit traditionellen Aktien und Anteilen korreliert, sondern Paare mit historischen Kursbewegungen aufweist, die sich in eine konsistente Richtung entwickeln.

Zum Beispiel tendieren Gold und Silber in die gleiche Richtung, aber Gold ist volatiliter als Silber. Als Arbitraging-Technik können wir Gold und Silber für eine risikoarme Handelsposition longen und shorten.





AQUA - ROHSTOFFE - SCHNITTSTELLE

1216076: RegalCoreMarkets-Live

File View Insert Charts Tools Window Help

New Order AutoTrading

M1 M5 M15 M30 H1 H4 D1 W1 MN

Market Watch: 08:29:29

Symbol	Bid	Ask
BTCUSD...	9190...	9195...
LTCUSD...	137.04	138.04
ETHUSD...	275.04	276.04
XRPUS...	0.4213	0.4221

Navigator

- Accounts
 - RegalCoreMarkets-Liv
 - 1216076: Trading
 - 1216077: Trading
- Indicators
- Expert Advisors

Common Favorites

USOIL.f.rcm,H4

UKOIL.f.rcm,H4

XAUUSD.rcm,H4

XAGUSD.rcm,H4

Order	Time	Type	Size	Symbol	Price	S / L	T / P	Time	Price	Swap	Profit
67228613	2019.06.14 10:28:16	sell	810.00	usoil.f.rcm	52.104	0.000	0.000	2019.06.14 10:29:25	52.055	0.00	3 969.00
67228667	2019.06.14 10:29:48	sell	2.65088K	ukoil.f.rcm	61.312	0.000	0.000	2019.06.14 10:31:11	61.215	0.00	25 713.54
67228668	2019.06.14 10:29:48	buy	840.50	usoil.f.rcm	52.034	0.000	0.000	2019.06.14 10:31:10	51.964	0.00	-5 883.50
67230759	2019.06.14 11:22:09	buy	2.2598K	ukoil.f.rcm	60.965	0.000	0.000	2019.06.14 11:23:24	61.004	0.00	8 813.22
67230760	2019.06.14 11:22:09	sell	758.60	usoil.f.rcm	51.826	0.000	0.000	2019.06.14 11:23:23	51.854	0.00	-2 124.08
67230824	2019.06.14 11:26:04	sell	2.33859K	ukoil.f.rcm	60.870	0.000	0.000	2019.06.14 11:27:30	60.825	0.00	10 523.65
67230825	2019.06.14 11:26:04	buy	849.00	usoil.f.rcm	51.774	0.000	0.000	2019.06.14 11:27:30	51.763	0.00	-933.90
67230954	2019.06.14 11:30:16	buy	2.57399K	ukoil.f.rcm	60.925	0.000	0.000	2019.06.14 11:31:00	61.010	0.00	21 878.92
67230955	2019.06.14 11:30:17	sell	826.35	usoil.f.rcm	51.833	0.000	0.000	2019.06.14 11:31:00	51.913	0.00	-6 610.80

Profit/Loss: 822 870.41 Credit: 0.00 Deposit: 3 188 128.83 Withdrawal: 0.00 4 010 999.24

Terminal

Trade Account History News Alerts Mailbox 6 Market 80 Signals Articles Code Base Experts Journal

For Help Press F1 Default 737/4 kb

1:29 PM 6/16/2019



AQUA – ROHSTOFFE

Aqua Rohstoffe vergleichen jede Sekunde über 30 Paare von Arbitrage Trades, um die lukrativste Gelegenheiten zu erkennen.

Gewinnziel in jeder Arbitrage:

0,1% - 0,2%

Tägliches Handelsgewinnziel:

Grundlegendes Ziel 0,6%, Hohes Ziel 1%

Wöchentliches (5 Tage) Handelsgewinnziel:

Grundlegendes Ziel 3%, Hohes Ziel 5%





Jubilee Ace – Ganzheitliche Arbitrage-Plattform

Flexible branchenübergreifende Arbitrage- Gelegenheit



Kryptowährung Arbitrage >
Es bietet fortlaufend konstante
Renditen für Ihr Kapital




Sport Arbitrage >
Es bietet periodisch hohe Renditen
basierend auf weltweiten
Spielereignissen



Waren Arbitrage >
Es bietet risikoarme, trendbasierte
Handelsrenditen basierend auf
korrelierten Waren





JUBILEE ACE

www.JUBILEEACE.com